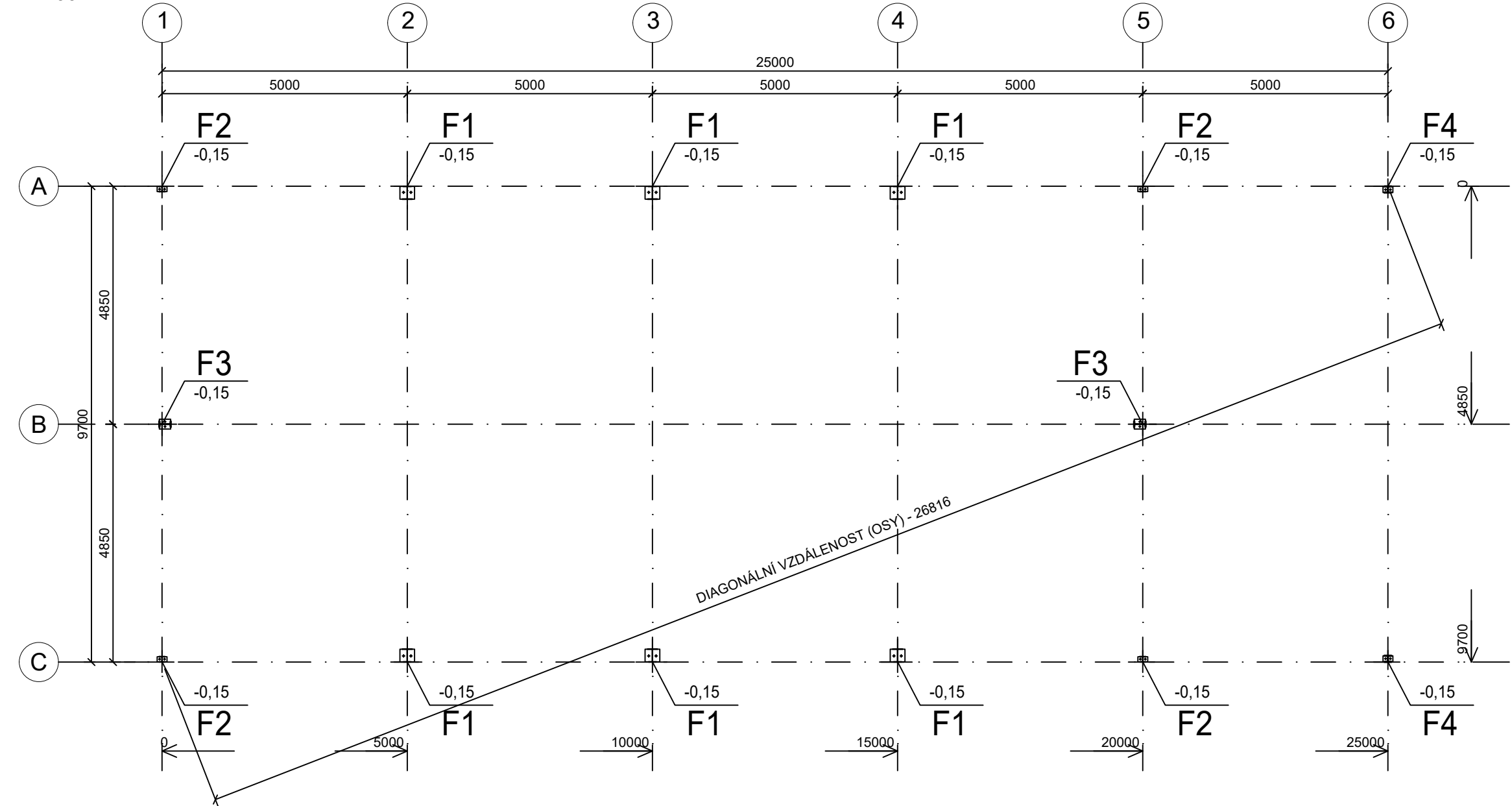


PLÁN KOTVENÍ

M 1:100



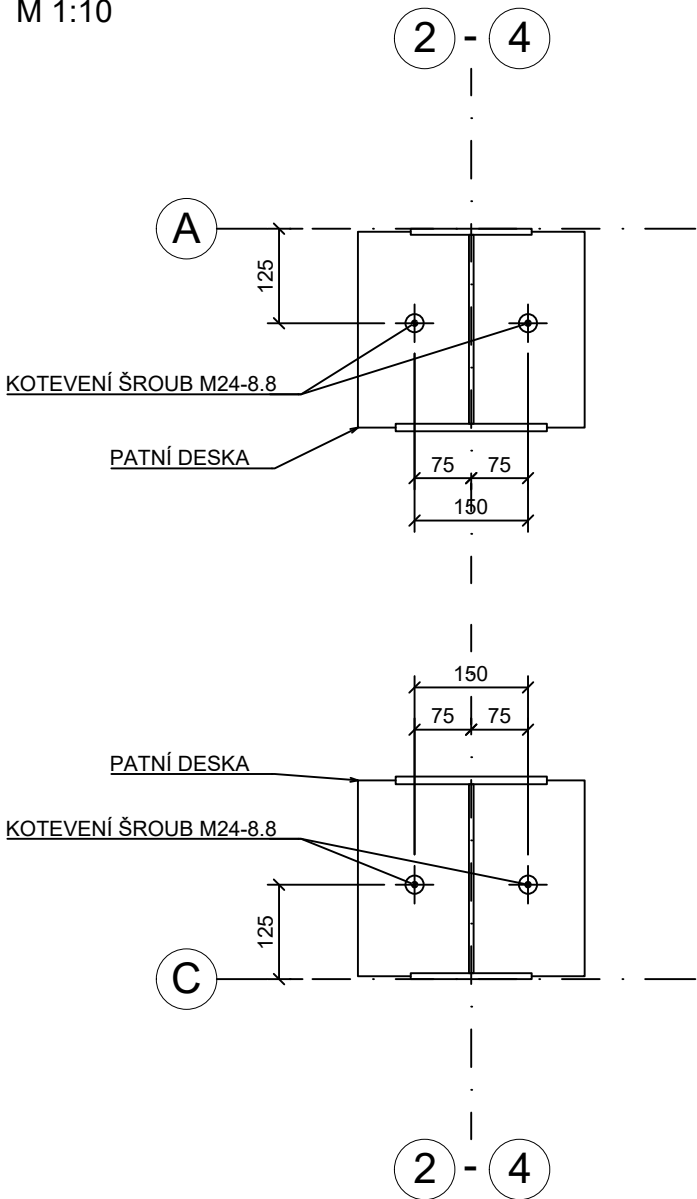
UPOZORNĚNÍ:

- KOTEVNÍ ŠROUBY NECHAT VYČNÍVAT 150mm NAD HORNÍ HRANU ZÁKLADOVÉ PATKY
- REAKCE DO ZÁKLADŮ VIZ. STATICKÝ VÝPOČET
- NÁVRH KOTEVNÍ DÉLKY A ZPŮSOBU ZAKOTVENÍ KOTEVNÍCH ŠROUBŮ NENÍ SOUČÁSTÍ TOHOTO PROJEKTU A MUSÍ BÝT NAVRŽENO PROJEKTANTEM SPODNÍ STAVBY

DETAILY KOTVENÍ

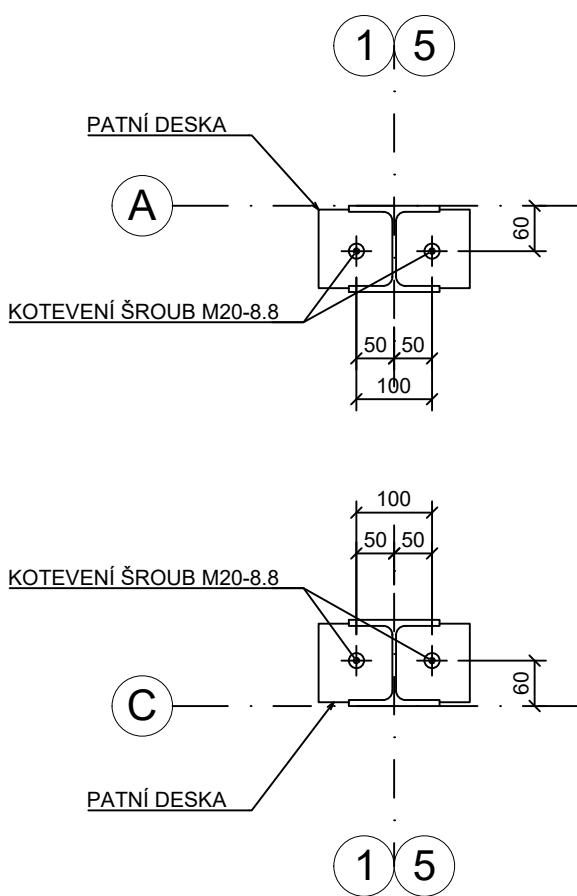
DETAIL F1

M 1:10



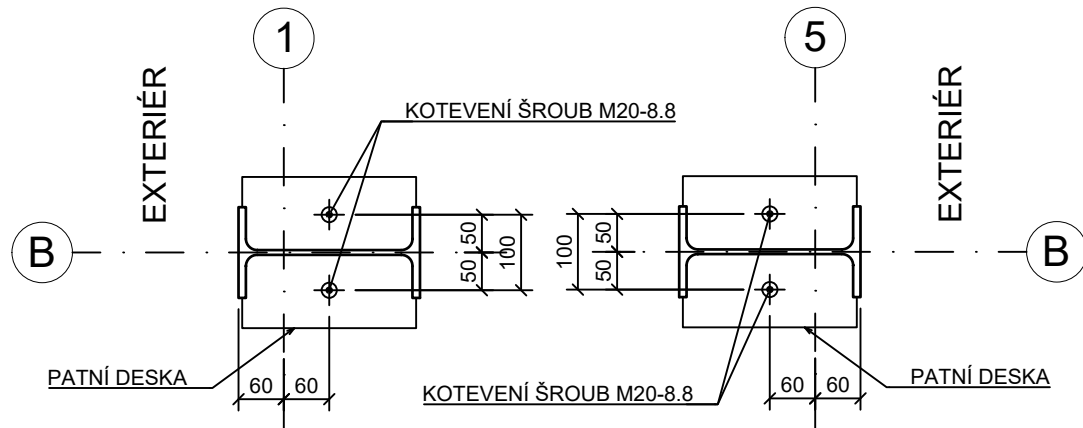
DETAIL F2

M 1:10



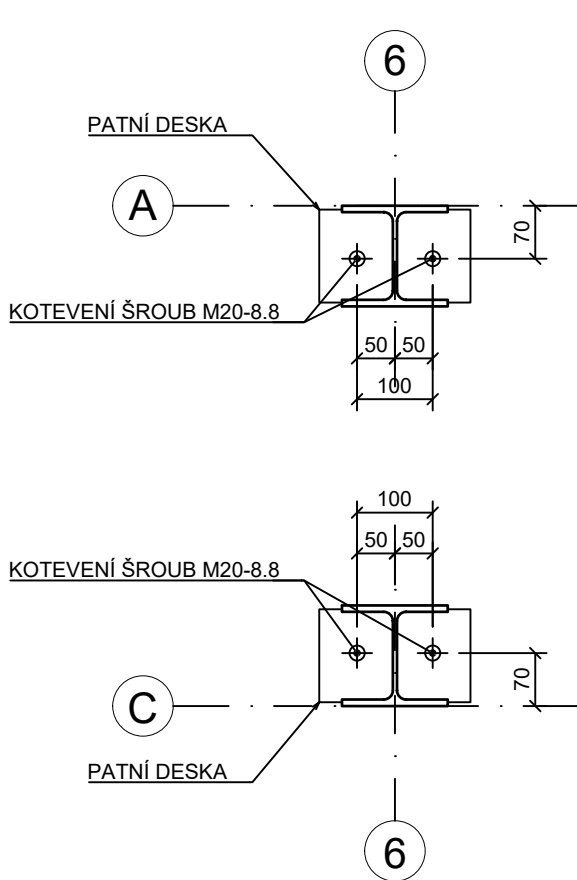
DETAIL F3

M 1:10



DETAIL F4

M 1:10



POVOLENÉ TOLERANCE:

- VÝŠKOVÉ ÚROVNĚ ZÁKLADŮ +/-5mm
- PŮDORYSNÉ OSAZENÍ KOTEVNÍCH ŠROUBŮ +/-5mm

TŘÍDA BETONU ZÁKLADŮ MIN. C25/30
PEV. TŘÍDA KOTEVNÍCH ŠROUBŮ 8.8
KOTEVNÍ ŠROUBY ŽÁROVĚ ZINKOVÁNY

Revize:	Popis:	Datum:	Provedl:

Investor: SŽ s.o. Dlážděná 1003/7, 110 00 Praha 1 - Nové Město			
Místo stavby: Plzen-Koterov, k.ú. Božkov, p.č. 1389/1			
Vypracoval: Ing. Laštovička		Kontroloval: Ing. Laštovička	Odpovědný projektant: Ing.Bartoněk
<div>BORGA</div> <div>BORGA s.r.o. Popůvky u Brna 203 664 41 Troubsko +420 547 222 999 info@borga.cz www.borga.cz DIČ: CZ26243521</div>	Název projektu: PLZEN KOTEROV - SKLADOVÁ HALA	Číslo projektu: 350499	Datum: 04/2023
	Název dokumentu: Plán kotvení	Stupeň PD: DSP	Měřítko: 1:100
	Část: D.1.2 Stavebně konstrukční řešení	Číslo dokumentu:	D.1.2.4
	Tento dokument je majetkem firmy "Borga". Kopírování a předávání tohoto dokumentu jiné osobě bez vědomí a souhlasu majitele znamená porušení zákona o autorských právech a souvisejících zákonů. Výše uvedená práva budou nárokována včetně všech zákonných prostředků v souladu s platnými právními předpisy.		